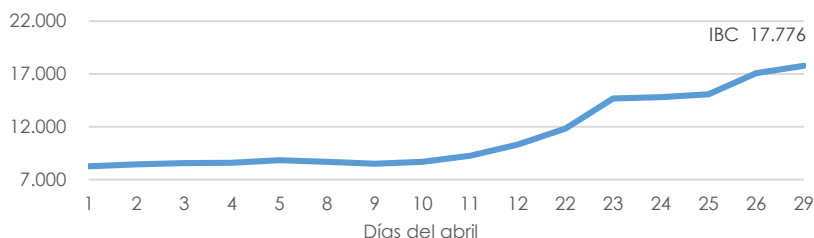
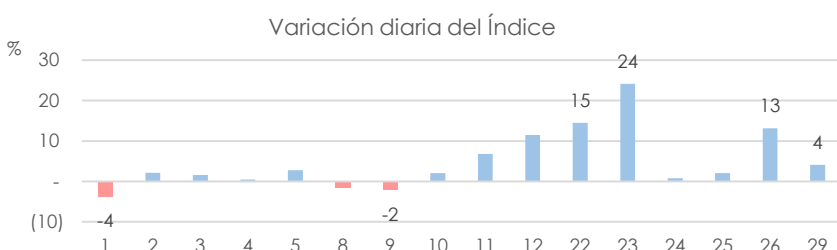


Comportamiento del Índice



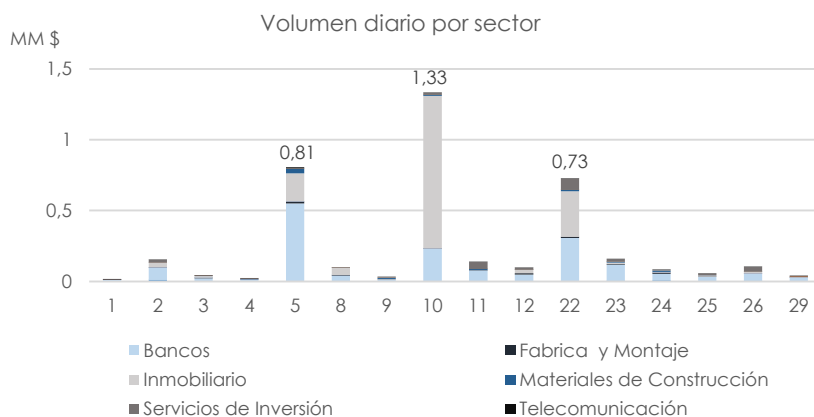
El Índice de la Bolsa de Valores (IBC) de Caracas se apreció 107% en abril y cerró en un máximo histórico de 17.776 puntos. El rendimiento en dólares del índice fue 19%.



El IBC se ubicó por encima de la inflación mensual de 44% estimada por la Asamblea Nacional. El rendimiento ajustado por inflación del IBC fue 44,08%.

El IBC tuvo variaciones positivas importantes a partir del día 22, luego de una semana de cierre de operaciones por semana santa. Esto coincide con el periodo de mayor apreciación del dólar en el mes.

Montos negociados por día



Se negociaron 3,9 millones de dólares en el mes, 30% más que marzo y 180% más que abril del año pasado, aún con menos días operativos en la BVC.

Por primera vez en el año el sector inmobiliario fue el más transado ocupando 45% del volumen mensual, principalmente por operaciones de Fondo de Valores Inmobiliario Tipo B (FVI.B).

Ganadoras del mes



(Tipo B)

Δ% Precio (Bs)

194↑

143↑

143↑

Δ% Precio (\$)

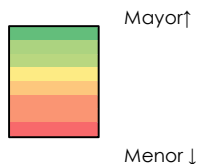
69↑

40↑

37↑

Acciones que le ganan al índice

Título	(%) Meses por encima del IBC	Retorno en Exceso Promedio (%)	Desviación del Retorno en Exceso (%)
PGR	57%	103	159
MPA	54%	104	175
MVZ.A	54%	85	76
EFE	52%	115	180
TPG	50%	120	121
FVI.B	43%	88	85
MVZ.B	43%	84	75
CRM	36%	184	503
BOU	29%	96	167
IVC	25%	119	257



Para observar las acciones que superan al IBC la mayor cantidad de veces, se compararon los retornos mensuales de las acciones con la apreciación del IBC desde enero del 2017. La cantidad de meses estudiados fueron 26.

Los resultados arrojan que Proagro (PGR), MANPA (MPA) y Mercantil Tipo A (MVZ.A) han superado al índice en más meses que las demás acciones. Las perdedoras según este indicador son INVACA (IVC), BOD (BOU) y Corimon (CRM).

Hay títulos que aunque no le ganan al IBC en la mayoría de los meses, superan por amplio margen esta referencia cuando lo hacen. Este es el caso de CORIMON (CRM) e INVACA (IVC), cuyo retorno en exceso promedio, contra el IBC, es mayor a 100 puntos porcentuales.

Eventos destacados del mes y calendario de asambleas de accionistas

Asambleas abril



Decisión Aprobado creación de fondo mutual y aumento de capital social.



Aprobados informes financieros y junta directiva

Próximas asambleas



Fecha 20-05-2019 2:00pm



20-05-2019 4:00pm

Eventos destacados de abril



1-04-2019

Autorizada oferta pública de 8.700 MM de acciones.



11-04-2019

Autorizada oferta pública de 41 MM de acciones.



24-04-2019

Pago de dividendos en acciones con una emisión de 1,9 MM de acciones



Av. Francisco de Miranda, Centro
Lido, Torre C, Piso 5, Ofic. 51-C, El
Rosal, Caracas, Distrito Capital.

[0212-3075800](tel:0212-3075800)

 @Fivencacasadebolsa

 @Fivenca